



**A Magyar Hadtudományi Társaság
arculati kézikönyve**

Bevezető

A negyedszázados Magyar Hadtudományi Társaság (továbbiakban Társaság) jelentős időszakot tudhat maga mögött. Történelmi változások sodrában, 1990-ben alakult és a rendszerváltást követő társadalmi változások közepette lépett be a civil szervezetek formálódó világába és fontos szerepet tölt be a hazai tudományos életben.

Történelmünk, a társadalom és a civil tudományok művelői által is elismert tudományos tekintélyünk arra kötelez bennünket, hogy elődeink szellemének megfelelően megújuljunk. Tesszük ezt úgy, hogy az alapítók szellemiségét megőrizve, pontosítva céljainkat újra fogalmazzuk integráló értékeinket, küldetésünket, megjelenésünket.

Jövőképünk, stratégiai fejlődésünk eredményességének fontos feltétele, hogy a Társaság egésze ismerje, értse, fogadja el értékeinket, támogassa céljaink megvalósulását. **A közös értékek és célok elfogadása egy konszenzus eredménye, mellyel kapcsolatos párbeszédet működésünk lényegévé tettük.** Kiemelt szervezeti érdek annak elérése, hogy mindenki megtalálja saját lehetőségeit a Társaságban. Legalább ilyen fontos, hogy az érintettek (stakeholderek), potenciális megrendelők felé láttassuk mindazokat a kapacitásokat, képességeket, amelyeket a Társaság egésze, egyes csoportjai, szakértői, tagjai, sőt bekapcsolható szakmai hálózatok megjelenítenek.

A belső tartalmi megújulásunk nagyon fontos eleme megjelenésünk, arculatunk formálása is, mely kifelé és befelé is közvetíti értékeinket. Azt valljuk, hogy az arculat sokkal több a választott színek, formák és megjelenési módok összességénél: filozófia, döntések összessége, melyek kifejezik, megjelenítik értékösségünket. Tekintve, hogy az arculat a Társaság filozófiájának megjelenési formája és az egész tagságot átható identitástudat. Fontos, hogy erőteljes és kifejező legyen, mely a külvilág felé is elég erősen megnyilvánul, hogy közösségünk reputációját növelni legyen képes.

Az elmúlt évtizedekben folyamatosan intézményesültek arculati elemeink, melyek segítettek ismertségünk szélesedésében, tagságunk értékössége erősítésében. Eredményeink, szélesedő kapcsolataink és stratégiai céljaink szükségessé teszik, hogy ezeket áttekintve, fejlesztve, használatukat egyértelműen leírva egységesítetten egy arculati kézikönyvben megfogalmazzuk.

Fejlesztési irányunk:

Az elmúlt évtizedekben folyamatosan intézményesültek arculati elemeink, melyek segítettek ismertségünk szélesedésében, tagságunk értékössége erősítésében. Eredményeink, szélesedő kapcsolataink és stratégiai céljaink szükségessé teszik, hogy ezeket áttekintve, fejlesztve, használatukat egyértelműen leírva egységesítetten egy arculati kézikönyvben megfogalmazzuk.

Tekintettel arra, hogy eddig különböző tevékenységekhez kapcsolódó jelképeink, formai megjelenésünk nem volt összerendezetten szabályozva, így első lépésben un. kisarculati szabályozást tűztünk ki célul, azaz döntően a legfontosabb –és jóváhagyott elgondolásunk szerint részben eddig is használt- formai elemeket rögzítjük és a változtatásokat is csak szerény mértékben - az egységesítés, egyszerűsítés figyelembevételével- költséghatékonyan tervezzük.

Az arculati kézikönyv rögzíti az arculat formai oldalának, a designrendszernek használati előírásait, látványvilágát. Meghatározásra kerültek az egyes elemek **felhasználható** megjelenítési formái, rögzítésre kerülnek az arculat színei, betűtípusai, arányai a logótól, a különböző eszközökön való megjelenítésen át a reklámplakátokig.

A kézikönyv segítséget nyújt és útmutatóul szolgál szakosztályainknak, tagságunknak, munkatársainknak, hogy Társaságunk mindenkor egységes arculattal, a közös identitását kifejezésre juttató jelképeink által megszemélyesítve jelenjen meg a külvilág előtt. Éppen ezért az itt dokumentált **(közösen kimunkált)** sztenderdek használatára és betartására nagy hangsúlyt fektetünk.

Az arculat elemeinek alkalmazására kizárólag a Társaság felhatalmazása alapján kerülhet sor. Ilyen felhatalmazásnak kell tekinteni a tagságot, illetve a Társaság által adományozott címet és tisztséget (pártoló tag, tiszteletbeli tag stb., illetve a Társaság képviselőjére irányuló eseti, vagy állandó megbízást. Az arculat alkalmazása esetén e jogviszonyok, illetve megbízások tartalma mindenkor feltüntetendő. Ettől eltérő esetekben, illetve megbízás hiányában az arculat egészének vagy egyes elemeinek alkalmazása nem megengedett. Minden olyan kiemelt megjelenést, amelyben a Társaság és az arculati kézikönyvben kidolgozott elemek szerepelnek, publikálás előtt az arculatért felelős szervezeti egységgel az Intéző Bizottsággal (továbbiakban: IB) szükséges véleményeztetni és jóváhagyatni. A jelképrendszer bővítéséhez és a sztenderdek alkalmazásának változtatásához a Társaság elnökségének jóváhagyása szükséges.

Az arculat általános grafikai elemei:

- jelkép
- logó
- színvilág
- betűtípus
- formavilág

Azok a nyomtatott, illetve képi eszközök, amelyeken használhatók az arculat grafikai elemei:

- | | |
|------------------------|---------------------------------------|
| ● hivatalos okmányok | ● névjegykártya |
| ● kiadványok | ● díjak, elismerő oklevelek |
| ● hivatalos levelezés | ● köszönő levelek |
| ● weblap | ● vésett, feliratozott ajándéktárgyak |
| ● szakértői igazolvány | ● reklám- és szóróanyagok stb. |

Az új arculat felismerhető, de visszafogottan megújuló is egyszerre. Ezeket az erényeket úgy tudja maximálisan képviselni és ezáltal pozitív benyomást kelteni, ha az arculat elemei konzisztensen és helyesen kerülnek használatba. Az alább kibontott arculati kézikönyv átfogó leírást és útmutatást ad az elemek használatára vonatkozóan. Az informatív dokumentumokon a szűken vett design elemeken kívül egységes szerkezetben került meghatározásra minden olyan információ, mely a Társaság elérhetőségét adja!

Az arculati irányelvek minden elemet felölelnek, és minden vizuális megjelenésre vonatkoznak. A kézikönyv a grafikákkal, jelképek, díjak, stb. leírásaival együtt is viszonylag rövid, néhány oldalas dokumentum, mely a honlapon is elhelyezésre kerül, így bárki számára elérhetően felhasználható.

Az arculati kézikönyvben kifejtett irányelvek és szabályok figyelembevétele, betartása segíti a professzionális egységes arculatunk megszületését. Kérjük, hogy minden jövőben létrejövő anyagnál a formátum jellegzetességeit figyelembe véve alkalmazzák a fent leírtakat, hivatalos rendezvényeiken megfelelően használják arculati elemeinket!

Általános szabályok

A Társaság neve a hatályos szabályzás szerint

Magyarul:	Magyar Hadtudományi Társaság
Angolul:	Hungarian Association of Military Science;
Franciául:	Association Hongroise des Sciences Militaires;
Németül:	Ungarische Gesellschaft für Wehrwissenschaft;
Oroszul:	Венгерское Общество Военных Наук

A Társaság színe

A Társaság hagyományosan alkalmazott színe a kék, amely színes megjelenésekben, képi eszközökben általánosan használatos.

A kék szín megnevezése: Vöröseskék. Összetevői: C 100, M 80, Y 0, K 10.

A Társaság által használt betűtípus

A Társaság hivatalos okmányaihoz és levelezéséhez a Times New Roman betűtípust használja, mindig az alkalmazásnak megfelelő betűméretben.

A levelezés betűmérete: 12 pontos; sortávolság :1,15; betűszín: fekete. Szövegben az igazítás „sorkizárt”. Lábjegyzet 10-es betűméret.

Azok a nyomtatott, illetve képi eszközök, amelyeken használhatók az arculat grafikai elemei

- hivatalos okmányok
- kiadványok
- hivatalos levelezés
- weblap stb.
- szakértői igazolvány
- névjegykártya
- díjak, elismerő oklevelek
- köszönő levelek
- vésett, feliratozott ajándéktárgyak
- reklám és szóró anyagok

A Társaság jelképe és logója

A Társaság jelképe (jelvénye, emblémája)



A jelkép heraldikai leírása (a küldöttgyűlés 2009-ben fogadta el):

A kerek talpú, arannyal szegélyezett címerpajzs kék mezejében Pallasz Athéné, a bölcsesség és az igazságos háborúk istennőjének mellképe látható teljes fegyverzetben, fején sisakkal, kezében dárdával és pajzzsal. Az istennő fegyverzete (sisak, pajzs és dárda) arany. Pallasz Athéné pajzsára a Perszeusz által megölt Medusza-főt erősítették, annak részletei láthatók természetes színben. Az istennő sisakján a bölcsesség kiterjesztett szárnyú szimbolikus madáralakja – a bagoly – jelenik meg természetes színben. A kerek talpú címerpajzs alsó kétharmadát nemzeti színű (vörös-fehér-zöld) ívelt, bevágott szélű szalag övezi, amely (heraldikai) jobb oldalon zöld olajág-koszorúban, (heraldikai) baloldalon zöld cserfaág-koszorúban végződik. A nemzeti színű szalag közepén fekete, ívben elhelyezett MHTT mozaikszó olvasható.

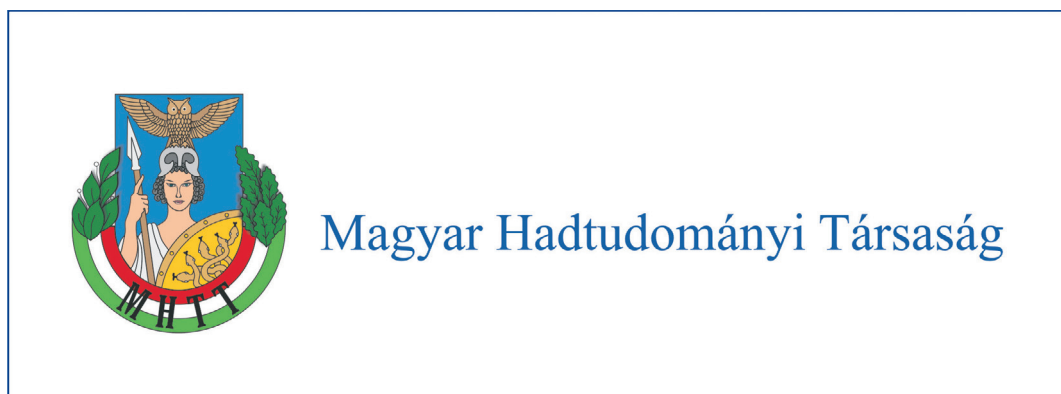
Szabályok

- A jelkép minden dokumentum bal felső sarkában helyezkedjen el. Az ezt kiegészítő szöveg tőle jobbra olvasható. (Kivételes esetekben, pl. okleveleken fent, középen is állhat a jelkép.)
- A jelkép minimális magassági mérete nyomatok esetében 20 mm. Ettől kisebb méretben csak a Társaság külön engedélyével alkalmazható.
- A jelkép keretező és belső vonalvastagságai kövessék a méretet.
- Színek: A jelkép leírása szerint.
- A címerpajzs kék színének az összetevői: C 85, M 50, Y 0, K 0. (PANTONE 7455 C)
- Fekete-fehér megjelenés esetén a színes jelkép digitálisan konvertált, módosított változata használható.
- A jelképben csak az MHTT magyar mozaikszó szerepelhet!

A logó

A Társaság logója: a jelkép és a Társaság nevének a kombinációja az alábbiak szerint:

- *Alap változatban három sorban:* a Társaság jelképe mellette három sorban, balra zárva szerepel a neve: Magyar Hadtudományi Társaság. A jelkép 6/6 magas, a Társaság neve 4/6 magas három sorban írt Times New Roman betűtípussal, a jelkép aljához igazítva.
- *Alap változatban egy sorban:* a Társaság jelképe mellette egy vagy három sorban, balra zárva szerepel a neve: Magyar Hadtudományi Társaság. A jelkép 6/6 magas, a Társaság neve 1/6 magas egy sorban írt Times New Roman betűtípussal, a jelkép körformájához középre igazítva zárva.
- *Megengedett változat:* a Társaság jelképe alatt egy vagy három sorban, középre zárva szerepel a neve: Magyar Hadtudományi Társaság.
- Mindkét változat színes és fekete-fehér formában is alkalmazható.
- Bővített változatban, amikor pl. megjelenik a Társaság idegen nyelvű neve, illetve speciális alkalmazás jelzése pl. szakértői igazolvány stb. egy soros változatban, ahol a második – esetleg harmadik – sorban kisebb betűmérettel a kiegészítő információ jelenik meg.



Alap „A”



Alap „B”



Magyar Hadtudományi Társaság

Megengedett „A”



Magyar
Hadtudományi
Társaság

Megengedett „B”

Elismerések, díjak, oklevelek

A jelen dokumentumban leírtak összhangban vannak a Magyar Hadtudományi Társaság által alapított és adományozott díjak, elismerések rendszere szabályzási javaslatával. Az oklevelek szövegezése annak mellékletében rögzítettek szerint formalizált.

Minden oklevélen a jelkép fönt, középen helyezkedik el, színes nyomtatással.

Életmű díj, Tanárky Sándor-díj és Korponay János-díj

Mindhárom oklevél formai megjelenése azonos, szövegezésük mindig az aktuális elismeréshez alkalmazkodik. Ezen oklevelek kék műbőr mappában kerülnek adományozásra.

Az oklevél alsó részére különálló, vörös papírra nyomott szárazbélyegző-nyomat ragasztható.

Méret: 175 x 250 mm, álló formátum.


Anyag: 250g. Rives Traditional papír, elefántcsont szín

Nyomatás színe: A kitüntetett neve és az elismerés megnevezése vörös színnel és 20%-os, szürke árnyékkal, minden más kék színnel nyomtatva.

Keret: kék színű, zárt téglalap alakú tölgyfalomb-keret.

Jelkép: az oklevél tetején, középen színes nyomtatással, alatta aranyat utánzó színű babérág.

Az oklevél alján az adományozás dátuma és az aláíró neve van nyomtatva. Lent, középen gumibélyegző vagy szárazbélyegző nyomata.



A Társaság örökös tagja, Érdemes tag és A Magyar Hadtudományi Társaság tiszteletbeli tagja

Mindhárom oklevél formai megjelenése azonos, szövegezésük mindig az aktuális elismeréshez alkalmazkodik. Ezen oklevelek kék műbőr mappában kerülnek adományozásra.

Az oklevél alsó részére különálló, vörös papírra nyomott szárazbélyegző-nyomat ragasztható.

Méret: 175 x 250 mm, álló formátum.

Anyag: 250g. Rives Traditional papír, elefántcsont szín

Nyomatás színe: A kitüntetett neve és az elismerés megnevezése vörös színnel és 20%-os, sötét árnyékkal, minden más kék színnel nyomtatva.

Keret: kék színű tölgyfalevél-kontúrból álló keret. A Társaság örökös tagja és a Tiszteletbeli tag oklevelek esetében a tölgyfalevél-kontúr világoskék színnel kitöltve, az Érdemes tag oklevél esetében csak tölgyfalevél kontúrvonalak kereteznek.

Jelkép: az oklevél tetején, középen, színes nyomtatással, alatta aranyat utánzó színű babérág.

Az oklevél alján az adományozás dátuma és az aláíró neve van nyomtatva. Lent, középen gumibélyegző vagy szárazbélyegző nyomata.



Egyszerű oklevél

Szövegezésük mindig az aktuális elismeréshez alkalmazkodik. Ezen oklevelek papír mappában kerülnek adományozásra.

Méret: A/4. 210 x 297 mm, álló formátum.

Anyaga: 250g. matt műnyomó papír, fehér szín

Nyomatás színe: A név, az elismerés megnevezése és az elismerés tárgya mindig vörös színnel, minden más kék színnel nyomtatva.

Keret: kék színű, dupla keret. 2 pontos, kék-fehér-kék.

Jelkép: az oklevél tetején, közepén, színes nyomtatással.

Az oklevél alján az adományozás dátuma és az aláíró neve van nyomtatva. Lent, közepén gumibélyegző nyomata.

Ehhez az oklevélhez papírmappa készül. Ennek műszaki adatai:

Méret: A/4. 210 x 297 mm, álló formátum, 4 oldal.

Anyaga: Rives Traditional papír, elefántcsont szín

Nyomatás színe: a Társaság jelképe az első oldalon 20% fekete színnel (szürke megjelenés), közepén, 110 mm-es nagyságban.



További dokumentumok

Névkártya

Méret: 90 x 50 mm, fekvő formátum.

Anyaga: 250g. Rives Traditional papír, fehér szín

Nyomtatás színe: a jelkép color színben, minden kék színnel nyomtatva.



Szakértői igazolvány

Méret: 85 x 55 mm, fekvő formátum, a sarkok kerekítve.

Anyaga: 200g. műnyomó papír, fehér szín, fényes műanyag laminálással.

Nyomtatás színe: a jelkép color színben, minden állandó felirat kék, a változó adatok (személyes adatok, szakterület, sorszám) fekete színnel nyomtatva.

Az igazolványnak hamisítás elleni speciális alnyomata van.



Hivatalos levelezés, fejléces papír

Méret: A/4, 210 x 297 mm, álló formátum.





Anyag: 80 g. ofszet minőségű papír, fehér szín


A jelkép és a szöveg elhelyezése: a jelkép és a Társaság neve magyarul (18 pont méretű Times New Roman betűvel) és egy idegen nyelven (alapesetben angolul) (14 pontos Times New Roman betűvel) az oldal tetején helyezkedik el. A jelkép a bal felső sarokban, mellette balra zárva és egy léniával elválasztva a Társaság neve a két nyelven. Füddőleges igazítás: a jelképhez középre. A Társaság címe, telefonszáma, email címe és a honlap elérhetősége a levélpapír alján olvasható két sorban (12 pontos betű, balra zárva). A Társaság neve francia, német és orosz nyelven is felírható az angol név helyére, ha a felhasználás azt kívánja.

Nyomatás színe: a felhasználás függvényében elsősorban fekete-fehér levélpapír készül. Különleges felhasználás esetén színes nyomtatású levélpapírt kell használni. Ez utóbbi esetben minden levélpapír-szöveg kék színű.

A levél tartalmi szövege minden esetben fekete, elhelyezése az irodai levelezés szabályai szerint.

Minden szakosztály kap digitális levélpapírt. Ez esetben a Társaság hivatalos levélpapírján az idegen nyelvű szöveg helyére jön a szakosztály neve. Szakosztályi levélpapír esetében a szakosztály saját elérhetőségét önállóan adja meg a levélpapír alsó részén.





WEB lap

A WEB lapon is uralkodó a kékszín. A logo ebben az esetben a jelenleg alkalmazott három soros verzióban használható.

Kiadvány

Tekintettel arra, hogy az Hadtudomány MTA-val közös kiadvány az érdemi változtatásokhoz egyeztetés szükséges, tipográfiai megjelenése változatlan marad. Esetleges további kiadványokban az általános szabályokat kell alkalmazni.

Plakettek

Az elismerésekre, vagy egyéb rendezvényekre készített plakettek stb. az eseti tartalom mellett a fenti módon és szerkezetben jelenítik meg a Társaság arculatát.

Zárszó

A levelezéshez szükséges fájlokat a Társaság szakmai szervei és a szakosztályok mindegyike digitálisan kapja meg.

Az arculati kézikönyv használatát a 2018. évi küldöttgyűlés elfogadta és felhatalmazta a Társaság elnökségét, hogy az SZMSZ mellékleteként csatolja a hivatalos dokumentumokhoz és tegye lehetővé elérhetőségét a honlapon. Az arculat szakmai felügyeletét, a szükséges fejlesztéseket az IB az elnökség tájékoztatásával gyakorolja.

Budapest 2018. május

az MHTT elnöke